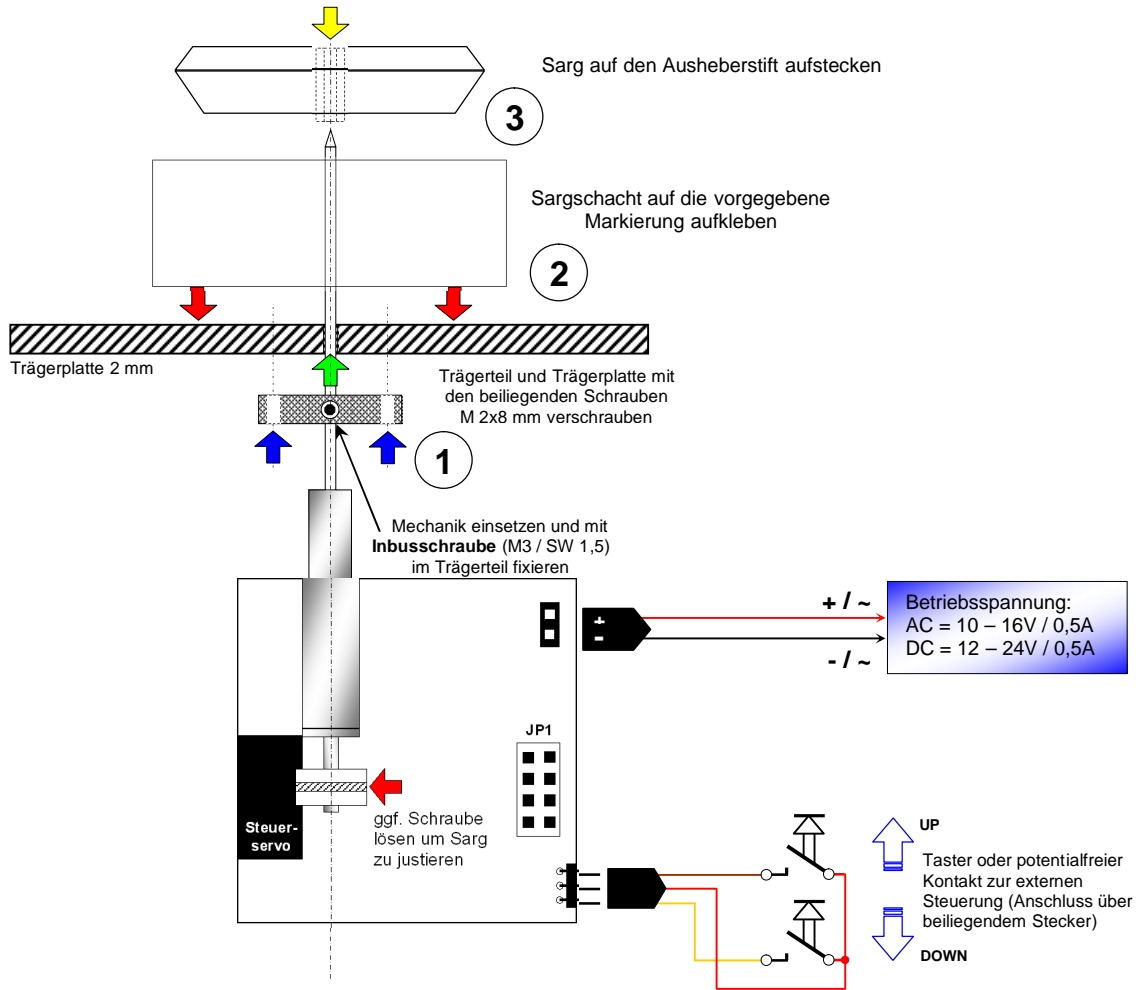
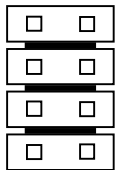


Einbau **P10519S** (Preiser)  
**P10520S** (Preiser)  
**N15865S** (NOCH)

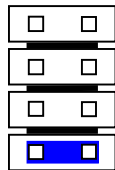


Konfiguration JP1, Neukonfiguration nur im spannungslosem Zustand vornehmen !



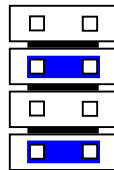
**Manueller Betrieb**

Steuerung über externe Taster oder Kontakte UP / DOWN



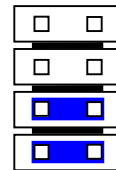
**Auto UP/DOWN**

Vollautomatische Steuerung im 15 Sekunden - Takt



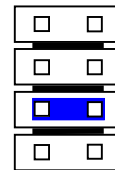
**Auto UP**

Automatik-Betrieb Start über Signal „DOWN“ Auto-Reset nach ca.15 Sekunden



**Auto DOWN**

Automatik-Betrieb Start über Signal „UP“ Auto-Reset nach ca.15 Sekunden



**Auto DOWN**

Automatik-Betrieb Start über Signal „UP“ Auto-Reset ohne Wartezeit



**ACHTUNG!** Modellbauartikel - kein Spielzeug! Artikel unbedingt außer Reichweite von Kindern unter 14 Jahren aufbewahren und nur unter fachkundiger Aufsicht erwachsener Modellbauer bearbeiten oder in Betrieb nehmen!  
**WARNING!** Model construction - not a toy! Items out of reach of children under 14 years edit and store only under competent adult supervision model builder or operate!



www.modellelectronic.de

Michael Fritzsch  
 Sankt Georg Ring 9  
 08340 Schwarzenberg  
 Tel.: +49 (0) 37 74 / 7 69 32 54  
 E-Mail: info@modellelectronic.de



gemäß EG-Richtlinie 2004/108/EG

Entsorgen Sie diesen Artikel nicht über den unsortierten Hausmüll !

Stand 01.01.2012 - Made in Germany